




Практическое консультирование-Зимние игры для язычка

https://vk.com/wall-195108005_1557

vk.com

Зимняя артикуляционная гимнастика... | МАДОУ "Теремок"

Маркет  My Kaspersky | До  Елена Ковыляева  Детский сад "Теремок"

 Поиск



Учитель-логопед Ковыляева Е.А.

Зимняя артикуляционная гимнастика

*-Что такое зима?-

Я спросила у крокодила.

Ничего не ответил крокодил,

Только пасть удивлённо раскрыл.

(Открыть широко рот, удерживать - под счёт до 5-ти)

*Подошёл я с вопросом к пингвину,

Что качался на северной льдине.

(Раскачиваем язычок из стороны в сторону, то влево, то вправо)

-Зима длится весь год. Вот!

*А медведь мне сказал, потирая бока,

Что зима коротка.

-Лишь начнёшься зима, я усну.

А проснувшись, встречу весну.

(Язычок «отдыхает» на нижней губе - под счёт до 5-ти).

*О зима я спросила ежа

«Эх холод!» - сказал он дрожа.

Ёжик тонкие лапки поджал и дрожал.

«Бр-р-р!» или Дед»

Даже снег иногда в полдень тает.

(Растягиваем губы в улыбку, удерживать - под счёт до 5-ти)

И сосулька на мне вырастает.

(Упражнение «сосулька». Кончик языка вытянуть вперед, рот приоткрыт, выполняем 5раз).

*Плакал зайчик

-Зима – это грустно!

Не найти кочерыжки капустной.

Липку мёрзлую я обдеру

И жую целый день я кору.

(Язычок попеременно направляем из стороны в сторону, то за одну щёчку, то за другую-5раз)

*А Снегурочка из русской сказки

Говорит, что зима – это пляски,

Смех, веселье, игрушки, матрёшки,

Барабаны, трещотки, гармошки

(Упражнение «гармошка». Присосать язычок, опускать челюсть вниз, удерживать язык - под счёт до 5-ти)

Подумай, почему зима такая разная.

И скажи, какая она для тебя?

Подготовила :учитель-логопед Елена Алексеевна К.