







Автоматизация звука Р (кончик языка - на бугорке)

Тема: Насекомые

1. Артикуляционная гимнастика (ежедневно)
2. Добавь упражнение «Трещётка»
3. Выполни аккуратно штриховку по образцу и расскажи стихотворение:







Утром ранним стрекоза
на травку прилетела.
На кувшинку сесть она
Очень захотела.
Я сказал стрекозке:
«Улетай подружка!
За листом кувшинки
Спряталась лягушка!



Автоматизация звуков Ш и Ж

Тема: Насекомые

1. Артикуляционная гимнастика (ежедневно)
2. Добавь упражнение «Трещётка»
3. Выполни аккуратно штриховку по образцу и расскажи стихотворение:



Я знаю, что жёлто-полосатые пушистые шмели жужжат и собирают нектар с душистого цветка.


Ты знаешь, Мы..., Вы..., Он..., Она..., Они... .





Автоматизация звука Л (звук Л –твёрдый, не путаем его со звуком Ль)

Тема: Насекомые


1. Артикуляционная гимнастика (ежедневно)
2. Проговаривание слогов: шла-шло-шлу-шлы; кла-кло-клу-клы и др.
3. Выполни аккуратно штриховку по образцу и расскажи стихотворение:



www.facebook.com/sekerlibalon



www.facebook.com/sekerlibalon




- Где , пчела, ты была ?
- Тут и там!
- Где летала, пчела?
- По цветам!
- Что домой ты принесла?
- Мёд! - ответила пчела





Автоматизация звука ЛЬ (звук ЛЬ – мягкий, не путаем его со звуком Л)

Тема: Насекомые


1. Артикуляционная гимнастика (ежедневно)
2. Проговаривание слогов: али-оли-ули-или-ели; яля-еле-юлю-или и др.
3. Выполни аккуратно штриховку по образцу и расскажи стихотворение:



www.facebook.com/sekerlibalon



www.facebook.com/sekerlibalon




Летом пчелкам цельный день
Собирать нектар не лень.
Отнесут его потом.
В улей - свой чудесный дом.





Автоматизация звука С

Тема: Насекомые


1. Артикуляционная гимнастика (ежедневно)
2. Проговаривание слогов: ас-ос-ус, ус-ас-ыс, ис-ос-ёс, со-су-сы, сто-сту-сты и др
3. Выполни аккуратно штриховку по образцу и проговаривай чистоговорки:



www.facebook.com/sekerlibalon



www.facebook.com/sekerlibalon



Ос-ос-ос – на поляне много ос.

Су-су-су – мы увидели осу.

Са-са-са – летит оса.

Са-са-са – прилетела к нам оса.

Су-су-су – выгоним осу.

Сы-сы-сы – не боимся мы осы.