

Закрепляем произношение звука ЛЬ

(не путаем со звуком Л)

Звук ЛЬ- мягкий

Когда мы его произносим, кончик языка касается бугорка за верхними зубами

Тема: Космос

1. Артикуляционная гимнастика (ежедневно)

2. Проговаривание слогов со звуком ЛЬ: ля-лю-ли;

Ле-ля-ли; ле-ли-ля; ли-лѐ-ля и др..


3. Обводи, раскрашивай и проговаривай чистоговорку,

чётко проговаривай звук ЛЬ:

ЛЕ– ЛЕ – ЛЕ – живѐм мы на Земле;

ЛЯ – ЛЯ – ЛЯ - большущая «Земля»

ЛЯ – ЛЯ – ЛЯ - зелёная «Земля»



Закрепляем произношение звука Р

в сочетании ТР, ДР


Тема: Космос

1. Артикуляционная гимнастика (ежедневно)

2. Проговаривание слогов со звуком Тр и ДР: тра-тро-тру-тры;
Дра-дро-дру-дры, тря-трѐ-трю-три, дря-дрѐ-дрю-дри...

3. Обводи картинку, раскрашивай и проговаривай чистоговорку, чётко проговаривай звук Тр:

Тринадцать космонавтов и трое лѐтчиков-испытателей приехали на космодром, чтобы провести испытания в скафандрах



Учимся отличать звуки Ш и С

Тема: Космос

1. Артикуляционная гимнастика (ежедневно)

2. Проговаривание слогов со звуком Ш: Ша-Шо-Шу-Ши;
ШИ-Шу-Ше; Ше-ШИ-Ша; Шо-Шу-ШЕ; Ша-Ша-Са; Са-Са-Ша и др.


3. Обводи, раскрашивай и изменяй предложение,

чётко проговаривай звук Ш:

Я знаю, что космонавт Миша моет свою шею и уши.

Ты знаешь, что космонавт Миша моет шею и уши.

Мы...Вы...Он...Она...Они...



Закрепляем произношение звука Л

(не путаем со звуком Ль)

Звук Л-твёрдый.

Когда мы его произносим, кончик языка тянется вперёд, между передними зубами

Тема: Космос

1. Артикуляционная гимнастика (ежедневно)

2. Проговаривание слогов со звуком Л: ЛА-ЛО-ЛУ; ЛУ-ЛЫ-ЛА;
ЛА-ЛЫ-ЛЭ; ЛЭ-ЛО-ЛА; ЛЫ-Ла-ЛО; ЛА-ЛО-ЛЫ и др.

3. Обводи, раскрашивай и изменяй предложение, чётко

проговаривай звук Л: Я знаю, что Лунатики живут на Луне. Ты знаешь....(Мы, Вы, Он, Она, Они)

